



Professionelle Softshelljacke mit warmem Innenfutter

Robustes, strapazierfähiges Softshellmaterial
 Wind- und wasserabweisend (2.000 mm Wassersäule)
 Atmungsaktiv und wasserdampfdurchlässig (2.000 g/m²/24h)
 Stehkragen innen mit weichem Fleece
 Abnehmbare, regulierbare Kapuze
 Schulterbereich mit CORDURA® verstärkt
 Durchgehend unterlegter Reißverschluss mit Windschutzblende
 Innenliegende wärmende Armbündchen
 Seitentaschen, Brusttasche und Innentasche mit Reißverschluss
 Brusttasche mit Klappe, Handytasche innen
 Reflexelemente (ohne Schutzfunktion/keine PSA) am Arm und Rückenteil
 Reißverschluss zur Rückenveredelung

Material:
 Oberstoff: 100% Polyester
 Futterstoff: 100% Polyester
 Besatz: 100% Polyamid
 Wattierung: 100% Polyester

Herkunftsland: Volksrepublik China

Zolltarifnummer: 62014090

Reinigungshinweise:



Verfügbare Größen

	XS	S	M	L	XL	XXL	3XL
Gewicht in g	1184 g	1208 g	1237 g	1269 g	1292 g	1317 g	1336 g
VPE (Stück je Innenverpackung / Stück je Außenverpackung)	1/10	1/10	1/10	1/10	1/10	1/10	1/10










	4XL	5XL	6XL
Gewicht in g	1363 g	1390 g	1418 g
VPE (Stück je Innenverpackung / Stück je Außenverpackung)	1/10	1/10	1/10

Maße in cm	XS	S	M	L	XL	XXL	3XL
1/2 Oberweite	54,00 cm	57,00 cm	60,00 cm	63,00 cm	66,00 cm	69,00 cm	72,00 cm
1/2 Taillenweite	53,00 cm	56,00 cm	59,00 cm	62,00 cm	65,00 cm	68,00 cm	71,00 cm
1/2 Saumweite	52,00 cm	55,00 cm	58,00 cm	61,00 cm	64,00 cm	67,00 cm	70,00 cm
Länge ab Schulter Vorderteil	71,00 cm	72,00 cm	73,00 cm	74,00 cm	76,00 cm	78,00 cm	80,00 cm
Länge ab Schulter Rückenteil	77,00 cm	78,00 cm	79,00 cm	80,00 cm	82,00 cm	84,00 cm	86,00 cm
Ärmel Länge	64,00 cm	65,00 cm	66,00 cm	67,00 cm	68,00 cm	69,00 cm	70,00 cm

Maße in cm	4XL	5XL	6XL
1/2 Oberweite	76,00 cm	80,00 cm	84,00 cm
1/2 Taillenweite	75,00 cm	79,00 cm	83,00 cm

Maße in cm	4XL	5XL	6XL
1/2 Saumweite	74,00 cm	78,00 cm	82,00 cm
Länge ab Schulter	83,00 cm	86,00 cm	88,00 cm
Vorderteil			
Länge ab Schulter	88,00 cm	90,00 cm	92,00 cm
Rückenteil			
Ärmel Länge	71,00 cm	72,00 cm	73,00 cm

Verfügbare Farben

 black/black (blackC, blackC)	 black/carbon (blackC, 446U)	 carbon/black (425C, blackC)
 dark-green/black (554U, blackC)	 navy/navy (296C)	 red/black (193C, blackC)
 royal/navy (285C, 296C)	 stone/black (7501C, blackC)	 white/carbon (white, 447U)

Features



OEKO-TEX® Standard 100
 OEKO-TEX® CONFIDENCE IN TEXTILES STANDARD 100 15.0.70467 HOHENSTEIN HTTI Getestet auf Schadstoffe. www.oeko-tex.com/standard100



CORDURA®
 CORDURA® ist ein sehr robustes, texturiertes Polyamidgewebe mit enorm hoher Abrieb- und Reißfestigkeit. Spezialisierte Garne, eigens entwickelte Webtechniken und Färbemethoden und zusätzliche textile Ausrüstungen garantieren bei Produkten mit CORDURA® einen langlebigen und zugleich komfortablen Einsatz als Berufsbekleidung.



Softshell
 Softshell mit TPU Membran besteht aus drei Schichten. Durch die mikroporöse TPU Membran als Mittelschicht wird das Material gleichzeitig wasserdicht, winddicht und atmungsaktiv



Atmungsaktiv-Wasserdampfdurchlässig
 Funktionsbekleidung muss dafür sorgen, dass Schweiß möglichst schnell von der Haut abtransportiert wird und verdunsten kann. Die Wasserdampfdurchlässigkeit eines Materials wird in Gramm pro Quadratmeter in 24 Stunden gemessen (g/m²/24 h). Je höher dieser Wert ist, desto atmungsaktiver ist das Textil.



Wassersäule ab 1.500 mm
 Die Fähigkeit, dem Wasserdruck standzuhalten, ohne dass Feuchtigkeit durch das Material dringt, wird durch die Wassersäule angegeben (mm). Der minimale Standard für Wasserdichtheit liegt bei einer Wassersäule von 1.500 mm.